

**FEEL (MOTOR 50 KWh -100 KW)**

**Equipamientos de seguridad**

- Pack Safety (Active Safety Brake con alerta riesgo de colisión, Alerta cambio involuntario de carril, Alerta de atención de conductor y Reconocimiento de señales de velocidad)
- ESP (control dinámico de estabilidad)
- ABS con repartidor electrónico de frenada y ayuda a la frenada de urgencia
- 6 airbags (frontales, laterales delanteros y de cortina)
- Hill Assist
- Detector de neumáticos poco inflados
- Kit antipinchazos
- 2 Fijaciones ISOFIX en plazas laterales traseras

**Equipamientos de Conectividad**

- Pantalla táctil de 25,4 cm (10")
- Mirror Screen con Android Auto y Apple CarPlay
- Kit manos libres con sistema Bluetooth
- Sistema Audio con 6 altavoces
- CITROËN Connect Box (llamada de urgencia y asistencia localizada por GPS)

**Equipamientos de Confort**

- Suspensión de Amortiguadores Progresivos Hidráulicos™
- Climatización automática bizona
- Asiento conductor regulable en altura
- Asiento trasero fraccionable 2/3-1/3
- Dirección asistida eléctrica
- Elevalunas eléctricos delanteros y traseros de una pulsación
- Freno de estacionamiento eléctrico
- Sensor de lluvia
- Volante de cuero
- Reglaje lumbar del asiento del conductor
- Apoyabrazos central delantero
- Reglaje de la altura del asiento pasajero

**Ayudas a la conducción**

- Ayuda al estacionamiento trasero
- Iluminación interior delantera y trasera
- Encendido automático de luces
- Retrovisores exteriores regulables eléctricamente y calefactables
- Regulador y limitador de velocidad programables
- Volante regulable en altura y profundidad

**Estilo exterior**

- Luces diurnas LED delanteras
- Pack Color Azul Anodizado (Airbump® & proyectores antiniebla)
- Llantas 18" de aleación Crosslight diamantadas
- Pack Style - Diseño específico exterior ëC4
- Coquilla retrovisor en negro
- Faros antiniebla con función "cornering light"
- Faros LED

**Universo interior**

- Tejado Meanwhile color negro con banda en color gris

**Cargador y toma eléctrica**

- Cargador embarcado monofásico 7,4 KW
- Cable de alimentación modo 3 22 KW

**Opciones**

- Cargador embarcado trifásico 11 KW
- Cámara de visión trasera
- Pack Safety Plus (Active Safety Brake extendido con alerta riesgo de colisión, Alerta cambio involuntario de carril, Alerta de atención de conductor Reconocimiento de señales de velocidad y ampliado de señales de tráfico)

**FEEL PACK (MOTOR 50 KWh -100 KW) equipamientos a + sobre FEEL:**

**Equipamientos de Confort**

- Retrovisores exteriores abatibles eléctricamente
- Reglaje de la altura del asiento pasajero
- Cámara de visión trasera

**Universo interior**

- Ambiente Urban Grey: Asientos Advanced Comfort

**Cargador y toma eléctrica**

- Cargador embarcado monofásico 7,4 KW
- Cable de alimentación modo 3 22 KW

**Opciones**

**Equipamientos de Conectividad**

- My Citroën Drive Plus (navegación conectada en pantalla HD 10")
- Cargador embarcado trifásico 11 KW

**Opciones de Personalización**

- Pack Color Negro Brillante
- Pack Color Rojo Anodizado

**SHINE (MOTOR 50 KWh -100 KW) equipamientos a + sobre FEEL PACK:**

**Ayudas a la conducción**

- Ayuda al estacionamiento delantero
- My Citroën Drive Plus (navegación conectada en pantalla HD 10")

**Equipamientos de Confort**

- Acceso y arranque manos libres
- Retrovisor interior electrocromo

**Estilo exterior**

- Lunas traseras sobretintadas

**Universo interior**

- Ambiente interior Metropolitan Grey: Asientos Advanced Comfort

**Equipamientos de seguridad**

- Pack Drive Assist (Pack Safety plus más sistema de vigilancia de ángulo muerto más regulador de velocidad con función STOP&GO más faros inteligentes SmartBeam)
- Pack Safety Plus (Active Safety Brake extendido con alerta riesgo de colisión, Alerta cambio involuntario de carril, Alerta de atención de conductor Reconocimiento de señales de velocidad y ampliado de señales de tráfico)

**Cargador y toma eléctrica**

- Cargador embarcado monofásico 7,4 KW
- Cable de alimentación modo 3 22 KW

**Opciones**

- Pack Drive Assist más Highway Driver Assist( EAT8 ):
- Sistema de mantenimiento en carril, en combinación con mantenimiento de velocidad, conuacion autonoma nivel II
- Park Assist implica visión 360º
- Techo practicable
- Pack HiFi: Sistema audio de 8 vias más central

**Opciones de Personalización**

- Pack Color Negro Brillante
- Pack Color Rojo Anodizado
- Pack Color Gris Brillante
- Ambiente interior Hype Black: Asientos Advanced Comfort más función masaje Incluye asientos delanteros calefactables
- Cargador embarcado trifásico 11 KW

# NUEVO ëC4 X

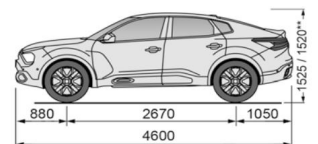
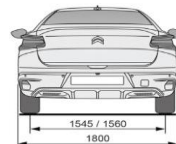
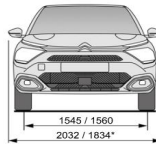
CARACTERÍSTICAS TÉCNICAS

## ELÉCTRICO

<b>MOTOR</b>	Tipo	MOTOR ELÉCTRICO 100 KW
<b>BATERIA</b>	TIPO	ION LITIO
	Potencia máxima en KW (CV CEE)	100 (136)
	Reg. P. Max.	5500
	Capacidad KW h	50
	Autonomía eléctrica combinada (kms)	360
	Consumo eléctrico combinado KwH / 100 kms	15,4
	Refrigeración	LÍQUIDA
<b>TRANSMISIÓN</b>	Caja de velocidades	AUTOMÁTICA
	Número de velocidades en avance	1
	Número de velocidades en retroceso	1
<b>DIRECCIÓN</b>	Dirección asistida eléctrica variable	Serie
<b>UNIÓN AL SUELO</b>	Eje delantero	Eje a ruedas independientes tipo pseudo Mac Pherson con suspensión metálica de muelles espirales, amortiguadores de choque hidráulico y barra anti balanceo.
	Eje trasero	Eje a travesía deformable con suspensión metálica de muelles espirales, amortiguadores de choque hidráulico.
<b>FRENOS</b>	ABS con repartidor electrónico de frenada y ayuda al frenado de urgencia	Serie
	ESP	Serie
	Delantero	Discos
	Trasero	Discos
<b>NEUMÁTICOS</b>		195/60 R18 96H
<b>PESOS (en kg)</b>	Masa en orden de marcha (con conductor) (1)	1584
	Masa máxima técnica autorizada	2040
	Masa máxima técnica en conjunto	ND
	Carga útil	456
	Remolcable: sin freno - con freno	-/-
<b>VOLUMEN DE MALETERO (en litros), N° PLAZAS</b>		510 / 5
<b>PRESTACIONES</b>		
(en segundos conductor solo)	de 0 a 100 km/h (modo Sport)	10 s
	Velocidad máxima (km/h)	150

(1) Estos pesos pueden evolucionar en función de las opciones de equipamiento

(2) Rango de consumos y emisiones de CO2 WLTP determinados de acuerdo con el Reglamento (UE) 2017/1151.



Todas las informaciones, datos y características técnicas que aparecen en este catálogo fueron acumulados hasta la edición del mismo (DICIEMBRE 2022).

Las características técnicas y equipamientos presentados en este catálogo tienen carácter informativo y, por tanto, son susceptibles de variación.

En los establecimientos de nuestra red le informaremos puntualmente.



## FEEL (PureTech 100 S&amp;S 6v) equipamientos de serie:

**Equipamientos de seguridad**

- Pack Safety (Active Safety Brake con alerta riesgo de colisión, Alerta cambio involuntario de carril, Alerta de atención de conductor y Reconocimiento de señales de velocidad)
- ESP (control dinámico de estabilidad)
- ABS con repartidor electrónico de frenada y ayuda a la frenada de urgencia
- 6 airbags (frontales, laterales delanteros y de cortina)
- Hill Assist
- Detector de neumáticos poco inflados
- Kit antipinchazos
- 2 Fijaciones ISOFIX en plazas laterales traseras

**Equipamientos de Conectividad**

- Pantalla táctil de 25,4 cm (10")
- Mirror Screen con Android Auto y Apple CarPlay
- Kit manos libres con sistema Bluetooth
- Sistema Audio
- CITROËN Connect Box (llamada de urgencia y asistencia localizada por GPS)

**Equipamientos de Comfort**

- Climatizador automático bizona
- Asiento conductor regulable en altura
- Asiento trasero fraccionable 2/3-1/3
- Suspensión de Amortiguadores Progresivos Hidráulicos™
- Freno de estacionamiento eléctrico
- Sensor de lluvia
- Volante de cuero
- Reglaje lumbar del asiento del conductor
- Apoyabrazos central delantero
- Reglaje de la altura del asiento pasajero

**Equipamientos de Conectividad**

- Sistema Audio con 6 altavoces

- Dirección asistida eléctrica
- Elevalunas eléctricos delanteros y traseros de una pulsación, secuenciales y antipinzamiento
- Iluminación interior delantera y trasera
- Encendido automático de luces
- Retrovisores exteriores regulables eléctricamente y calefactables
- Regulador y limitador de velocidad programables
- Volante regulable en altura y profundidad
- Parasol pasajero con espejo de cortesía

**Universo interior**

- Tejido Meanwhile color negro con banda en color gris
- Consola central con compartimento cerrado bajo el apoyacodos

**Ayudas a la conducción**

- Ayuda al estacionamiento trasero

**Estilo exterior**

- Llantas 18" con embellecedores AEROTECH
- Luces diurnas LED delanteras
- Pack Color Negro Brillante
- Faros antiniebla con función "cornering light"
- Faros LED
- Airbumps® negros

**Opciones**

- Cámara de visión trasera

## FEEL PACK (PureTech 130 S&amp;S EAT8 - BlueHDi 130 S&amp;S EAT8 ) equipamientos a + sobre FEEL:

**Equipamientos de Comfort**

- Retrovisores exteriores abatibles eléctricamente
- Cámara de visión trasera
- Levas de cambio de marcha en volante (EAT8)

**Estilo exterior**

- Llantas 18" de aleación Gris Anthra
- Pack Color Negro Brillante (Airbump® & proyectores antiniebla)

**Universo interior**

- Ambiente interior Urban Grey: Asientos Advanced Comfort

**Opciones****Equipamientos de Conectividad**

- My Citroën Drive Plus (navegación conectada en pantalla HD 10")

**Opciones de Personalización**

- Pack Color Rojo Anodizado

## SHINE (PureTech 130 S&amp;S EAT8 - BlueHDi 130 S&amp;S EAT8) equipamientos a + sobre FEEL PACK:

**Ayudas a la conducción**

- Ayuda al estacionamiento delantero
- Head Up Display a color
- My Citroën Drive Plus (navegación conectada en pantalla HD 10")

**Equipamientos de Comfort**

- Acceso y arranque manos libres
- Retrovisor interior electrocromo
- Smart Pad Support Citroën

**Estilo exterior**

- Pack Color Gris Brillante (Airbump® & proyectores antiniebla)
- Llantas 18" de aleación Diamantadas
- Lunas traseras sobretintadas

**Universo interior**

- Ambiente interior Metropolitan Grey: Asientos Advanced Comfort

**Equipamientos de seguridad**

- Pack Safety plus: ( Pack Safety más Active Safety Brake extendido más reconocimiento ampliado de señales de tráfico)
- Pack Drive Assist: ( Pack Safety plus más sistema de vigilancia de ángulo muerto más Faros inteligentes SmartBeam)
- Pack Drive Assist EAT8: ( Pack Safety plus más sistema de vigilancia de ángulo muerto más regulador de velocidad con función STOP&GO más Faros inteligentes SmartBeam)

**Opciones**

- Pack Drive Assist más Highway Driver Assist (EAT8) : Sistema de mantenimiento en carril, en combinación con mantenimiento de velocidad, conducción semiautónoma nivel 2
- Park Assist implica visión 360°
- Techo practicable
- Pack Hifi: Sistema audio de 8 vías más central

**Opciones de Personalización**

- Pack Color Rojo Anodizado
- Pack Color Negro Brillante
- Ambiente interior Hype Black: Asientos Advanced Comfort más función masaje
- Incluye asientos delanteros calefactables

# NUEVO CITROËN C4 X

## CARACTERÍSTICAS TÉCNICAS

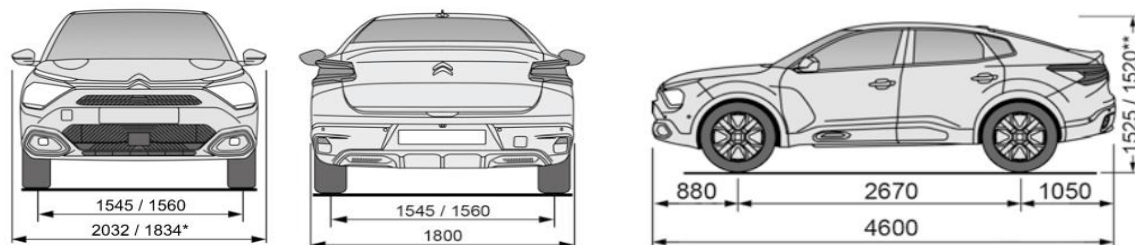
		PureTech 100 S&S 6v	PureTech 130 S&S EAT8	BlueHDi 130 S&S EAT8
<b>MOTOR</b>	Número de cilindros	3	3	4
	Cilindrada cm <sup>3</sup>	1199	1199	1499
	Potencia máxima en KW (CV CEE) - rpm	74 (100) / 5500	96 (130) / 5500	96 (130) / 3750
	Par máximo en Nm CEE - rpm	205 / 1750	230 / 1750	300 / 1750
	Normativa de Emisiones	EURO 6.4	EURO 6.4	EURO 6.4
<b>TRANSMISIÓN</b>	Caja de velocidades	Manual Stop&Start	Automática Stop&Start	Automática Stop&Start
	Número de velocidades	6	8	8
<b>DIRECCIÓN</b>	Dirección asistida eléctrica variable	Serie	Serie	Serie
<b>UNIÓN AL SUELO</b>	Eje delantero	Eje con ruedas independientes tipo pseudo Mac Pherson con suspensión metálica de muelles espirales, amortiguadores de choque hidráulico		
	Eje trasero	Eje de travesía deformable con suspensión metálica de muelles espirales, amortiguadores de choque hidráulico.		
<b>FRENOS</b>	ABS con repartidor electrónico de frenada y ayuda al frenado de urgencia	Serie	Serie	Serie
	ESP	Serie	Serie	Serie
	Delantero	Discos	Discos	Discos
	Trasero	Discos	Discos	Discos
	<b>NEUMÁTICOS</b>	FEEL / FEEL PACK 195/60 R18 - SHINE 195/60 R18		
<b>PESOS</b> (en kg) (1)	Masa en orden de marcha (sin conductor)	1225	1289	1320
	Masa máxima técnica autorizada	1690	1775	1785
	Masa máxima técnica en conjunto	2690	2975	2985
	Carga útil (2)	465	486	465
	Remolcable: sin freno - con freno	650 - 1000	680 - 1200	695 - 1200
<b>VOLUMEN DE MALETERO</b> (en litros), <b>Nº PLAZAS</b>	510 / 5	510 / 5	510 / 5	
<b>PRESTACIONES</b> <small>(en segundos conductor solo)</small>	de 0 a 400m (s)	18	17,4	17,6
	de 0 a 1.000m (s)	33	31,2	31,4
	de 0 a 100 km/h (s)	11,6	10,3	10,8
	Velocidad máxima (km/h)	194	210	210
<b>CONSUMOS Y EMISIONES*</b> <small>WLTP Veh. LOW - Veh. HIGHT (3)</small>	Emisión de CO2 MIXTO (Combinado) (g/km) WLTP	120 - 121	129 - 132	126 - 129
	MIXTO (Combinado) l/100km WLTP	5,3 - 5,4	5,7 - 5,8	4,8 - 4,9
<b>COMBUSTIBLE</b>	Combustible	Gasolina	Gasolina	Diésel
	Capacidad del depósito (litros)	50	50	50

(1) Estos pesos pueden evolucionar en función de las opciones de equipamiento

(2) Masa máxima técnica autorizada - Masa en orden de marcha

(3) Rango de consumos y emisiones de CO2 WLTP determinados de acuerdo con el Reglamento (UE) 2017/1151, en función de los equipamientos.

Estimación provisional pendiente de aceptación por la UE.



Datos facilitados a título informativo pendientes de homologación oficial.

Todas las informaciones, datos y características técnicas que aparecen en este catálogo fueron acumulados hasta la edición del mismo (DICIEMBRE 2022). Las características técnicas y equipamientos presentados en este catálogo tienen carácter informativo y, por tanto, son susceptibles de variación.

En los establecimientos de nuestra red le informaremos puntualmente.

\* En vehículos a matricular a partir del año 2021 el importe del impuesto de matriculación variará en función de la emisión definitiva CO2 en WLTP.