

## NUEVA BERLINA CITROËN C4 CACTUS

### LIVE (PureTech 110 S&S 6v - BlueHDi 100 S&S 6v) equipamientos de serie:

#### Equipamientos de seguridad

- ESP (control dinámico de estabilidad)
- ABS con repartidor electrónico de frenada y ayuda a la frenada de urgencia
- 6 airbags (frontales, laterales delanteros y de cortina)
- Hill Assist
- Detector de neumáticos poco inflados
- Kit antipinchazos
- Fijaciones ISOFIX en plazas laterales traseras

#### Equipamientos de Conectividad

- Pantalla táctil de 17,8 cm (7")
- Kit manos libres con sistema Bluetooth
- Sistema Audio MP3 4HP con espacialización de sonido Arkamys
- Toma USB + toma 12V

#### Equipamientos de Confort

- Suspensión de Amortiguadores Progresivos Hidráulicos™
- Aire acondicionado
- Asiento conductor regulable en altura
- Asiento trasero fraccionable 2/3-1/3
- Dirección asistida eléctrica
- Elevalunas eléctricos delanteros secuenciales y antipinzamiento
- Iluminación interior delantera y trasera

- Retrovisores exteriores regulables eléctricamente y calefactables
- Regulador y limitador de velocidad programables
- Volante regulable en altura y profundidad
- Guantero "Top Box" de gran capacidad
- Limpiaparabrisas "Magic Wash"

#### Estilo exterior

- Luces diurnas LED delanteras
- Airbumps® negros
- Embellecedores de 16" Corner
- Pack Style negro mate con tiradores de puerta en negro mate
- Embellecedor de rejilla de entrada de aire negro brillante
- Coquilla retrovisor negro mate

#### Universo interior

- Tejido Mica Grey con salpicadero Stone Grey
- Consola central semielevada con freno de mano corto y compartimiento cerrado bajo el apoyacodos

#### Opciones

- Faros Antiniebla
- CITROËN Connect Box (llamada de urgencia y asistencia localizada por GPS)
- Rueda de repuesto 15" (excepto BlueHDi 100)
- Rueda de repuesto tipo galleta (BlueHDi 100)

### FEEL (PureTech 110 S&S 6v-PureTech 130 S&S 6v-BlueHDi 100 S&S 6v) equipamientos a + sobre LIVE:

#### Equipamientos de Conectividad

- Sistema Audio MP3 con 6 altavoces

#### Ayudas a la conducción

- Ayuda al estacionamiento trasero

#### Equipamientos de Confort

- Climatización automática
- Encendido automático de luces
- Sensor de lluvia
- Volante de cuero
- Reglaje lumbar del asiento del conductor

#### Estilo exterior

- Pack Style negro con montante de parabrisas + stickers de custodia + embellecedores inferiores de faros en negro brillante
- Llantas de aleación de 16" Square gris plata
- Tiradores de puerta del color de la carrocería
- Coquilla retrovisor negro brillante
- Embellecedor de rejilla de entrada de aire cromado

- Faros antiniebla con decoraciones negro mate con función "cornering light"
- Lunas traseras sobretintadas

#### Opciones

- CITROËN Connect NAV con Mirror Screen y sistema de reconocimiento de voz
- CITROËN Connect Box (llamada de urgencia y asistencia localizada por GPS)
- Llantas de aleación de 16" Square negras
- Rueda de repuesto 15" (excepto BlueHDi 100 S&S)
- Rueda de repuesto tipo galleta (BlueHDi 100 S&S)

#### Opciones de Personalización

- Pack Color: Blanco, Rojo, Plata o Negro Brillante (disponibles según colores carrocería)
- Ambiente interior Wild Grey con Asientos Advanced Comfort™
- Ambiente interior Metropolitan Red con Asientos Advanced Comfort™
- Barras techo negras

### ORIGINS (PureTech 110 S&S 6v-PureTech 110 S&S EAT6 -BlueHDi 100 S&S 6v) equipamientos a + sobre FEEL:



#### Equipamientos de Conectividad

- Mirror Screen, Android Auto, Apple CarPlay

#### Equipamientos de Confort

- Iluminación interior delantera y trasera con 2 puntos de luz led
- Retrovisores exteriores abatibles eléctricamente
- Reglaje de la altura del asiento pasajero

#### Estilo exterior

- Pack Color ORIGINS (Airbump® & proyectores antiniebla en color bronce)
- Adhesivo "ORIGINS since 1919" en puertas delanteras
- Banda decorativa de color dorado en retrovisores y adhesivo en portón trasero
- Llantas de aleación de 17" Negras

#### Universo interior

- Salpicadero Stone Grey con correas en la "Top Box"
- Ambiente interior ORIGINS con Asientos Advanced Comfort™

#### Equipamientos de seguridad

- Rueda de repuesto 15" (en PureTech 110 S&S)
- Rueda de repuesto tipo galleta (en BlueHDi 100 S&S)

#### Opciones

- CITROËN Connect NAV con sistema de reconocimiento de voz
- CITROËN Connect Box (llamada de urgencia y asistencia localizada por GPS)

### SHINE (PureTech 110 S&S 6v-PureTech 110 S&S EAT6 -PureTech 130 S&S 6v-BlueHDi 100 S&S 6v-BlueHDi 120 S&S EAT6) equipamientos a + sobre FEEL:

#### Equipamientos de Conectividad

- CITROËN Connect NAV con sistema de reconocimiento de voz
- Mirror Screen, Android Auto, Apple CarPlay
- CITROËN Connect Box (llamada de urgencia y asistencia localizada por GPS)

#### Ayudas a la conducción

- Ayuda al estacionamiento delantero

#### Equipamientos de Confort

- Iluminación interior delantera con 2 puntos de luz
- Retrovisores exteriores abatibles eléctricamente
- Retrovisor interior electrocromo
- Reglaje de la altura del asiento pasajero

#### Estilo exterior

- Pack Color Negro Brillante (Airbump® & proyectores antiniebla)
- Llantas de aleación de 17" Cross bitono

#### Universo interior

- Salpicadero Stone Grey con correas en la "Top Box"

#### Equipamientos de seguridad

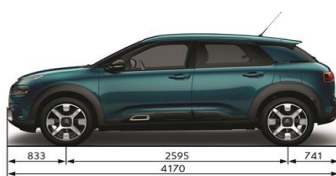
- Rueda de repuesto 15" (solo en PureTech 110 S&S EAT6)
- Rueda de repuesto tipo galleta (solo en BlueHDi 120 S&S EAT6)

#### Opciones

- Pack Drive Assist Plus (Active Safety Brake + indicador de descanso recomendado (Coffee Break Alert) + alerta de cambio involuntario de carril + reconocimiento de señales de velocidad y recomendación + alerta de atención del conductor + sistema vigilancia de ángulo muerto)
- Pack Park Assist Plus (ayuda activa al aparcamiento en línea o en batería + cámara de visión trasera + acceso y arranque manos libres)
- Pack cámara de visión trasera + acceso y arranque manos libres
- Cámara de visión trasera
- Techo acristalado panorámico de alta protección térmica
- Llantas de aleación de 17" Cross Negras
- Grip Control con neumáticos M&S All Seasons
- Rueda de repuesto 15" (excepto BlueHDi 100 S&S)
- Rueda de repuesto tipo galleta (BlueHDi 100 S&S)

#### Opciones de Personalización

- Barras techo negras
- Pack Color: Blanco, Rojo o Plata (disponibles según colores carrocería)
- Ambiente interior Wild Grey con Asientos Advanced Comfort™
- Ambiente interior Metropolitan Red con Asientos Advanced Comfort™
- Ambiente interior Hype Grey Mixto Cuero
- Ambiente interior Hype Red Cuero Nappa con Asientos Advanced Comfort™




DIMENSIONES Volumen maletero 358 litros

\* Anchura vehículo / anchura incluyendo retrovisores

\*\* Altura con barras techo en opción

# NUEVA BERLINA CITROËN C4 CACTUS

## CARACTERÍSTICAS TÉCNICAS


		PureTech 110 S&S 6v	PureTech 110 S&S EAT6	PureTech 130 S&S 6v	BlueHDi 100 S&S 6v	BlueHDi 120 S&S EAT6
<b>MOTOR</b>	Tipo	Gasolina inyección directa turbocompresor + cambiador aire / aire			Turbo de geometría fija  cambiador aire / aire	
	Número de cilindros	3	3	3	4	4
	Cilindrada cm <sup>3</sup>	1199	1199	1.199	1499	1499
	Potencia máxima en KW (CV CEE) - rpm	81 (110) / 5750	81 (110) / 5500	96 (130) / 5500	75 (99) / 3500	88 (120) / 3750
	Par máximo en Nm CEE - rpm	205 / 1750	205 / 1750	230 / 1750	250 / 1750	300 / 1750
	Normativa de Emisiones	EURO 6.2	EURO 6.2	EURO 6.2	EURO 6.2	EURO 6.2
<b>TRANSMISIÓN</b>	Caja de velocidades	Manual Stop&Start	Automática Stop&Start	Manual Stop&Start	Manual Stop& Start	Automática Stop&Start
	Número de velocidades	6	6	6	6	6
<b>DIRECCIÓN</b>	Dirección asistida eléctrica variable	Serie	Serie	Serie	Serie	Serie
<b>UNIÓN AL SUELO</b>	Eje delantero	Eje con ruedas independientes tipo pseudo Mac Pherson, con triángulos conectados a la cuna, muelles helicoidales, amortiguadores telescópicos hidráulicos y barra estabilizadora.				
	Eje trasero	Eje a travesa deformable ligado a la estructura por brazos longitudinales con resorte helicoidal y amortiguador telescópico hidráulico, y barra estabilizadora.				
<b>FRENOS</b>	ABS con repartidor electrónico de frenada y ayuda al frenado de urgencia	Serie	Serie	Serie	Serie	Serie
	ESP	Serie	Serie	Serie	Serie	Serie
	Delantero	Discos	Discos	Discos	Discos	Discos
	Trasero	Tambor	Discos	Discos	Tambor	Discos
	<b>NEUMÁTICOS</b>	205/55 R16 ( Live -Feel), 205/50 R17 (Shine)				
<b>PESOS</b> (en kg)	Masa en orden de marcha (con conductor) (1)	1140	1165	1.160	1160	1255
	Masa máxima técnica autorizada	1575	1620	1.575	1630	1680
	Masa máxima técnica en conjunto	2525	2570	2.525	2560	2630
	Carga útil	435	455	415	470	425
	Remolcable: sin freno - con freno	570 - 950	580 - 950	580 - 950	580-950	625-650
<b>VOLUMEN DE MALETERO</b> (en litros), N <sup>o</sup> PLAZAS	358 / 5	358 / 5	358 / 5	358 / 5	358 / 5	
<b>PRESTACIONES</b> <small>(en segundos conductor solo)</small>	de 0 a 400m	16,8	17,2	15,9	17,2	16,4
	de 0 a 1.000m	30,6	31,3	29,2	31,8	30,1
	de 0 a 100 km/h	9,2	9,9	8,1	10	8,7
	Velocidad máxima (km/h)	196	193	208	190	201
<b>CONSUMOS Y EMISIONES</b>  WLTP Veh. LOW - Veh. HIGH (2)	BAJO l/100km (g/km)	7,1 - 7,5	8,6 - 8,7	7,3 - 7,7	5 - 5,8	5,7 - 6,1
	MEDIO l/100km (g/km)	5,4 - 5,8	6,3 - 7	5,3 - 6,1	4,4 - 4,8	4,5 - 5
	ALTO l/100km (g/km)	4,9 - 5,2	5,3 - 6,2	4,8 - 5,4	4,2 - 4,4	4,1 - 4,5
	Extra ALTO l/100km (g/km)	6 - 6,4	6,3 - 7,7	6 - 6,8	5,6 - 5,7	5,2 - 5,7
	MIXTO (Combinado) l/100km (g/km)	5,7 - 6,1	6,3 - 7,2	5,7 - 6,4	4,8 - 5,1	4,8 - 5,3
	Emisión de CO <sub>2</sub> MIXTO (Combinado) (g/km) WLTP (2)	128 - 137	142 - 163	128 - 143	127 - 135	127 - 140
	Emisión de CO <sub>2</sub> (g/km) NEDC (3)	106/108 (4)	117/119 (4)	113/114 (4)	98/99 (4)	103/105 (4)
<b>COMBUSTIBLE</b>	Combustible	Gasolina	Gasolina	Gasolina	Diésel	Diésel
	Capacidad del depósito (litros)	50	50	50	45	45

(1) Estos pesos pueden evolucionar en función de las opciones de equipamiento

(2) Rango de consumos y emisiones de CO<sub>2</sub> WLTP determinados de acuerdo con el Reglamento (UE) 2017/1151.

(3) Datos emisiones NEDC correlado sobre homologación WLTP emisiones de CO<sub>2</sub> NEDC determinados de acuerdo con el Reglamento de Ejecución (UE) 2017/1153. Estimación provisional pendiente de aceptación por la UE.

(4) Con Grip control



\* Anchura vehículo / anchura incluyendo retrovisores \*\* Altura con barras techo en opción

Todas las informaciones, datos y características técnicas que aparecen en este catálogo fueron acumulados hasta la edición del mismo (marzo 2019). Las características técnicas y equipamientos presentados en este catálogo tienen carácter informativo y, por tanto, son susceptibles de variación.

En los establecimientos de nuestra red le informaremos puntualmente.